

# 2023 トカラ・口之島ガイドブック

2023.1月改定



## 日本最後の秘境 大物天国！トカラ・口之島でのダイビング案内

### 口之島ダイビングサービス

〒891-5101

鹿児島県鹿児島郡十島村口之島1番地

TEL 090-6771-7490

HP <http://www.kuchinoshima-ds.com>

メール [kuchinoshima.ds@gmail.com](mailto:kuchinoshima.ds@gmail.com)



### ホテルメイト：口之島ダイビングサービス 鹿児島市内提携ホテル

〒892-0826 鹿児島市呉服町5-17 TEL 099-226-6100

※高木が鹿児島市内滞在時はこちらにいます

高木へ連絡時は口之島ダイビングサービスor高木携帯にお電話下さい



### 口之島ダイビングサービス 北九州事務所

〒800-0255 北九州市小倉南区上葛原1-11-11-503

TEL 090-6771-7490 FAX 093-981-6001

※高木が口之島、鹿児島市内に居ない時はこちらにいます

# 「トカラ列島・口之島ってどこ？」




トカラ列島は、鹿児島県の屋久島と奄美大島の間、約160キロの間に点在する小さな島々で、人が住んでいるのは7島です。

行政区域は十島村です。島々は、広大な海によって隔絶され、厳しい自然環境にあります。民俗的には琉球文化と大和文化の接点と言われ、今もなお独自の祭事・郷土芸能が受け継がれています。

トカラへのアクセスは、鹿児島から村営の「フェリーとしま」が週2便出しています。

口之島ダイビングサービスのある口之島は人口100名程度の小さな島ですが、トカラ列島の中では人口の多い島になります。

口之島はトカラ列島の最北端の位置し、今も水蒸気を吐き出す燃岳に象徴される火山島です。前岳山麓に広がる原生林からセラマ温泉辺りには、鹿児島県天然記念物「口之島の野生牛(黒毛和牛原種)」が4~5頭の群れで行動しているのが見られます。



口之島の周辺海域は、世界最大規模の暖流「黒潮」が直接流れ込むため、冬場でも水温が22℃近くあります。

また、黒潮は常時2~3ノット流れており、世界初の海流を利用した海流発電の実証実験も行われました。

黒潮の影響を受ける口之島周辺海域は、①栄養分豊富な潮、②流れも早い、③平均水温も高いと好条件が揃い、大型回遊魚が目白押しです。

しかも、日本最北端のマantaポイントや海底温泉ポイントも見つかри、注目のダイビングポイントとなっています。



# 「アクセス・鹿児島市内のお勧めホテル」

フェリーは鹿児島港23:00出港です。

出港当日の仕事が終わってから 飛行機や新幹線を利用すれば、九州の方はもちろん、関東(羽田・成田空港)、中京(中部空港)、関西(伊丹・関西・神戸)中国(新幹線)地方の方もお気軽にご参加頂けます。

※飛行機会社はLCCを極力避ける事をお勧めします。詳細はP7をご覧ください

## ◆鹿児島港⇒口之島

週2便

鹿児島発月曜日23:00⇒口之島着火曜日5:00

鹿児島発金曜日23:00⇒口之島着土曜日5:00 ※不定期で水曜日出港便も有(その場合は週3便です)

## ◆口之島⇒鹿児島港

週2便

口之島発水曜日11:35⇒鹿児島着18:20

口之島発日曜日11:35⇒鹿児島着18:20 ※不定期で金曜日出港便も有(その場合は週3便です)

日程が変更になっているケースもあります。十島村HPでフェリーの時間をご確認下さい。

<http://www.tokara.jp/index.html>

2018年4月から新造船フェリーとしま2で運航開始です！  
快適な船旅になってます



## 【鹿児島港までのアクセス】

### ◆鹿児島空港を利用される方

鹿児島空港のバス停8番から鹿児島市内行きが出ています。(約50分・1,400円)

鹿児島市内天文館or金生町バス停下車 徒歩15分、タクシー5分

鹿児島空港から鹿児島市内への高速バスは鹿児島空港HPをご覧ください

<http://www.koj-ab.co.jp/>

### ◆新幹線を利用される方

JR九州HP

<http://www.jrkyushu.co.jp/train/>

JR「鹿児島中央駅」からタクシーで約10分、バスで約15分

### ◆お車で来られる方

駐車場はフェリーとしま乗り場近くの

南埠頭県営駐車場(有料)をご利用下さい。



## 【鹿児島市内提携ビジネスホテル】

### ホテルメイト

892-0826 鹿児島市呉服町5-17

TEL 099-226-6100 FAX 099-227-1327

<http://www.hotelmate.jp/>

フェリーとしまターミナルと鹿児島の繁華街「天文館」の間にあり、

料金は1泊5,200円〜と非常にリーズナブルな価格です。

口之島ダイビングサービス提携ホテルとして、

高木が鹿児島滞在時はここに宿泊しています。

ホテルメイトをご利用される方は、器材をホテル宛に送付し、

高木が鹿児島港まで持参する有料サービス(640円程度)や

鹿児島観光時に荷物を一時預かりするサービスもご利用頂けます。

お客様から直接ご予約or当店から予約どちらも大丈夫です。

※口之島ダイビングサービス利用とえば、対応もスムーズだと思います

当店からご予約希望の場合は、禁煙・喫煙の有無をお知らせください。



# 「ダイビングシーズン」

水温は冬場の12月で22℃前後、夏場は30℃。沖縄とほぼ同じ水温です。  
黒潮直撃の力は偉大です。

透明度は平均20-30m程度。東シナ海のだ真ん中で、口之島には川がありません。  
台風直後も舞い上がった砂等はすぐに黒潮の流れで吹き飛ばしてしまうので、  
濁って透明度15m以下という事もほとんどありません。  
その分どのポイントも基本的には流れのあるポイントばかりです。

黒潮は口之島の西側を通過しますので、メインポイントは島の北、西、南側に集中します。  
また、港も西側に面してますので、強い西風(北西、南西も)が吹くとダイビング中止となります。

## 【シーズンナリティー】

	春(3月-5月)	夏(6-8月)	秋(9-11月)	冬(12月-2月)
水温	23-26℃	27-30℃	29-25℃	23-22℃
透明度	平均20-30m			
生物	タイガー、ハンマー、マンタ、マダラトビエイ トビウオの産卵時期		タイガー、ハンマー、マンタ、マダラトビエイ	
	遠征のベストシーズン			
通年⇒ギンガメアジ、イソマグロ、サメなど大型回遊魚。海底温泉、手つかずのサンゴ & イソバナ、トンネルなどの地形、真っ白な砂地ポイントもあり				

芽瀬、ニヨン、臥蛇島などの遠征は風の確率が高い夏が多いです。

**※遠征すれば、迫力のダイビングです！！**

夏～秋の台風シーズンを心配される声をよく聞きますが、台風が日本の南海上にある場合は口之島は東風になるケースが多いです。

メインポイント&港が西側にあるので、東風には強いです。

ただ、台風が北上してくるとフェリーは欠航します(まあ、これは沖縄でも同じですけどね)。

**ほんとにこんな生物が見れるの？と疑ってる皆さん！**  
**口之島ダイビングサービスのYOUTUBEをご覧ください**  
**迫力の映像満載！百聞は一見にしかず！**

<http://www.youtube.com/kuchinoshimads>



# 「ダイビングポイント」



口之島周辺の主なダイビングポイントです。黒潮に近い為、口之島周辺のポイントは常に流れています。島には川もないので、平均透明度は20-30mあります。

近場のポイントだと1ボート毎に港に戻ります。遠いポイントだと2ボート終了して、港に戻ってランチ。午後から1ボートです（OPで追加1ボート可）。臥蛇島遠征はお弁当持参し、3ボートです。全てドリフトダイビングです。エントリー後、フリー潜降（ヘッドファースト潜降）となります。

番号	ポイント名	アクセス	見どころ	レベル
1	ニヨン	45分	回遊魚	中級者
	<b>遠征ポイント。</b> 屋久島と口之島の間にある南北2キロ、東西1キロの広大な根に無数の根が有。丸瀬のギンガメアジの群れは一見の価値あり。			
2	芽瀬	30分	回遊魚、サメ	上級者
	<b>遠征ポイント。</b> 口之島の北西にある広大な沈み瀬。ポイントは北ウイング、南ウイングの2ヶ所。ロウニンアジやサメが群れでみれます。いつも流れが早いので注意が必要。			
3	臥蛇島	90分	回遊魚	上級者
	<b>遠征ポイント。</b> 臥蛇島&小蛇島エリアのポイントを探ります。木場立神、沖ノ瀬、雄神瀬などベテランダイバー限定スポット目白押し。			
4	フランソワ	10分	マンタ、カメ	中級者
	赤瀬沖の隠れ根。10月中旬～5月中旬までのマンタを見ることができます。スノーケルで入る事もあるので、スノーケル必須。砂地にはシンジュアナゴ。根の上はアオウミガメが高確率。主にマンタシーズン中心に使うポイント。			
5	平瀬	5分	回遊魚、イソバナ	上級者
	近場の人気No1ポイント。No1、No2と呼んでる2つの沈み瀬とイソバナが綺麗な根を探ります。ギンガメアジ、イソマグロは定番。春&秋はマダラトビエイ、マダラエイ、ハンマーヘッドシャーク、流れが緩ければマンタも。流れが速い時が多く、ダウンカレントも入るので注意が必要です。			
6	丸瀬	5分	回遊魚、マンタ	中級者
	マンタシーズンになると、港のすぐ前でマンタが見れるスーパーポイント。ここのマンタもプランクトン捕食マンタなので、見つけたらスノーケリングで泳ぐことも可能。流れると回遊魚も多く、GWIにはイソマグロやマダラトビエイの群れも。			
7	ロストワールド	5分	サンゴ、砂地	中級者
	港のすぐ横にある沈み瀬。瀬のトップはこれでもかかっていう位のサンゴの群生。沖の砂地に行くと、常に透明度30m以上。手つかずハマサンゴの群生も見事！口之島随一の癒し系ポイントです。			

番号	ポイント名	アクセス	見どころ	レベル
8	エレファントノーズ	5分	地形、ハナダイ	中級者
	かけあがりには各種ハナダイがいっぱい。浅場に行くと迷路のようなクレバスがいっぱい。宮古島に負けない口之島随一の地形ポイント。			
9	エボシの離れ	10分	回遊魚、サンゴ	中級者
	回遊魚からサンゴまで見ることができる口之島を凝縮したポイント。サンゴに群れるキンギョハナダイやカスミチョウチョウオは幻想的です。			
10	赤立	15分	サンゴ、イソバナ	中級者
	広大なサンゴエリアです。水深20mでも大きなテーブルサンゴの群生があるのは透明度の良い証拠。イソバナ群生のエリアも有。シーズン中はマンタの遭遇率も高いエリア。			
11	オドイノハナ	15分	回遊魚、イセエビ	中級者
	回遊魚狙いの一発ギャンブル的なポイント。中層にはグルクン、水底にはムレハタタテいっぱい。イセエビ穴もある。ダウンカレントに注意が必要なポイント。			
12	ラビリンス	15分	地形、回遊魚	中級者
	島の南側にある北風に強いポイント。サンゴの棚に迷路のように水路が続くカラでは珍しい地形ポイント。流れがあると平瀬同様、回遊魚もいっぱい。地形と回遊魚を1ダイブで楽しむことができます。			
13	戸尻・沖の根	20分	回遊魚、砂地	中級者
	西側、南側が潜れない時の回遊魚ポイント。当たれば、ロウニンアジやウメイロモドキがいっぱいだけど、当たらない時は砂地のシンジュアナゴやカメを見ろという東側のギャンブル的なポイント。			
14	スパワールド	20分	海底温泉	中級者
	海底から炭酸飲料のように温泉の泡が噴き出ている珍しいポイント。噴気孔付近には湯の花もついています。近くの岩にはニザダイやコショウダイの間がいっぱい。ハナビラクマノミもいます。			

**ここまで読んでもこんな生物が見れるの？と疑ってる皆さん！**  
**口之島ダイビングサービスのログブックをご覧ください**  
**詳細なダイビング情報満載です！**

[http://blog.livedoor.jp/kuchinoshima\\_ds](http://blog.livedoor.jp/kuchinoshima_ds)

# 「アフターダイブもワイルドです」

## 温泉

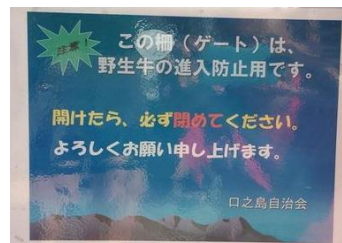
### セラマ温泉：民宿から車で25分

口之島の南端に位置する温泉。2014年夏に建て直された新築の建物です。内湯と露天があります。温泉の近くで、野生牛や野生ヤギを見る事もありますよ。全て完全セルフの温泉です。建物を利用する場合は、コミュニティーセンターで鍵を借り、自分達で浴槽にお湯を張ります。お湯がたまるまでの時間が、遊歩道や外の川(流れている水が温泉です)を散策するというのがセラマ流。利用した後は、浴槽の栓を抜いて、お湯を捨て、簡単な掃除をして帰ります。20時まで利用可能、1回200円。



### 野生牛：宿から車で15-25分

トカラ牛の俗称を持つ。日本で数少ない野生牛の品種。西洋種の影響を受けていない日本の在来牛は、口之島牛と見島牛(山口県萩市見島)の2種類しか残っていないらしい。セラマ温泉に行く道に野生牛侵入防止のゲートがある。そこから先に車を走らせると、普通に野生牛を見ることができる。無料の天然サファリパークである。



### 北緯30度線：宿から車で5分

第二次世界大戦終了後、北緯30度以南の島がアメリカ占領下になりました。口之島は占領下最北端の島となった歴史があります。1952年(昭和27年)にトカラ列島が本土復帰したのに伴い、十島(としま)村が発足しました。北緯30度線は、口之島最北端フリイ岳の中腹をかすめ通っており、現在モニュメントがあります。



### フリイ岳展望台：宿から車で10分&駐車場から徒歩10分

太平洋戦争後、フリイ岳以南が占領軍下におかれるなど、日本の歴史にも重要な意味を持つ場所。晴れた日は北はニヨン、屋久島、口永良部島。南は中之島、臥蛇島、小臥蛇島、平島、諏訪瀬島まで一望できる絶景ポイント。駐車場から400段程度の階段...頑張って登ろう！



### 平瀬海水浴場：宿から車で5分

海岸を掘って作った海水浴場(島人はプールと呼んでる)。干潮は写真の通りだが、満潮や波が高い時に行くと、どこがプールなのか全くわからないので、潮汐を見て行こう。潮の干満によっては魚と泳ぐこともできますと十島村のHPに書いてあるが...島の女性の方と話す、以前、ここにハンマーヘッドシャークが入ってきて、遊泳禁止になったとか！限定水域のようなプールにハンマーかよ(笑)トイレ、シャワー完備です。



## 民宿の車を利用し、島内観光もお受け致します！

ただし、実費(レンタカー代)のみ発生しますので、ご了承下さい。

軽自動車 1台につき(ガソリン代込)

2時間以内 3,300円 5時間以内 5,500円


※料金変動した時は随時ご案内致します

口之島のこと気がなくなって仕方なくなった貴方！  
口之島ダイビングサービスのフェイスブックページに  
いいねを押して、最新情報をチェックしよう！  
<http://www.facebook.com/kuchinoshima.ds>

facebook

# 「スタッフ・施設」

メインガイド:高木祥行(たかきよしゆき)



福岡県北九州市出身。イントラ歴28年、経験本数8,500本のPADIインストラクター。トカラに通い続けて20年以上。トカラ・口之島を始め、十島村をこよなく愛する男。口之島周辺のポイント開拓を行った先駆的存在。ダイビングを通じて、十島村の活性化に寄与する事が人生の目標になってます！  
セーフティ&アグレッシブにトカラの海をご案内致します。  
※写真は毎年秋開催のトカラ列島島めぐりマラソン⇒お客様と一緒に毎年走ってます

ボート:海春丸



海春丸:定員15名(ダイバー12名迄)、トイレ&シャワー付

**酸素キット、AED完備。ダイブ中は大型フロート&フラッグ、トランシーバー携帯**

船長は口之島出身。口之島の海・陸のことは知り尽くしています。高木&中村船長の口之島周辺でのダイビングは最強コンビです！

ショップ



港から徒歩1分。決して新しい建物ではありませんが、ダイバーが使いやすい作りになっています。12セットは楽に乾せる器材干場、カメラ専用桶、シャワー、脱水機も完備しています。

宿:民宿なかむら



洗濯機&乾燥機有。  
長期滞在の方は洗剤をご持参下さい！

ダイビング船の港から徒歩1分、ショップから徒歩2分とダイバーの為に作られたと言っても過言じゃない綺麗な民宿。全部屋エアコン、TV完備。

館内は禁煙(喫煙は外の喫煙場所)。

Wi-Fi利用可能。

中村船長が経営し、中村家4名でおいしい料理を作ってくれます。お昼もお弁当ではなく、出来立てのご飯を食べるケースがほとんどです。口之島には食堂がないので滞在中の食事は全て作って頂いています。

※宿は原則同性相部屋になります。

ご夫婦、カップルの方は事前にご相談下さい。

**口之島限定「吐喝喇 口之島Tシャツ」は民宿で販売してます⇒2,500円**

# 「トカラ・口之島ツアー開催日程」

トカラ列島・口之島の唯一の交通機関は通常週2便のフェリーのみです。  
フェリーの日程に合わせた、ダイビング代、フェリー代、宿泊代、食事代込の鹿兒島港集合から解散まで原則、口之島ダイビングサービススタッフが同行するダイビングパッケージツアーとして開催しています。

**口之島ツアーの開催予定日は口之島ダイビングサービスの  
HP or ブログ でご案内致します。**

HP <http://www.kuchinoshima-ds.com>

ブログ [http://blog.livedoor.jp/kuchinoshima\\_ds](http://blog.livedoor.jp/kuchinoshima_ds)

フェリーの正式日程はおおよそ出発日の2~3ヶ月前に十島村役場のHPで正式発表されます。  
HPに掲載されていない日程のリクエストも大歓迎です(3名様から開催致します)  
[十島村役場フェリー情報](http://www.tokara.jp/access/index.html) ⇒ <http://www.tokara.jp/access/index.html>

## 口之島ツアーのお申込 & お問い合わせ⇒口之島ダイビングサービス

取扱い旅行会社⇒PADIトラベルネットワーク

[PADIトラベルネットワーク](http://www.padi.co.jp/visitors/travel/index.asp) ⇒ <http://www.padi.co.jp/visitors/travel/index.asp>

〒104-6040 東京都中央区晴海1-8-10 晴海アイランドトリトンスクエア オフィスタワーX 40F

TEL 03-6372-7217

MAIL [travel@padi.co.jp](mailto:travel@padi.co.jp)

## 【お得情報】

1. 十島村にふるさと納税すると、フェリーとしま往復2等乗船券(12,580円)がもらえます

**十島村に50,000円ふるさと納税すると、多くの方は2,000円程度の負担(1回目のみ)で、  
住民税、所得税から全額控除されます。**

乗船券を北九州事務所に送付すると、ツアー代から12,580円相殺致します。

詳しくは当店HPや十島村役場HPをご覧ください。



2. 十島村友好島民に入り、ポイントが溜まるとフェリーとしま往復2等乗船券がもらえます  
十島村友好島民に入ると

**「友好島民手帳に5ポイント溜まると、フェリーとしま往復2等乗船券がもらえます」**

ななしま会員はフェリーとしま1往復で1ポイント、トカラ会員は1往復で2ポイント  
乗船券を北九州事務所に送付すると、ツアー代から 12,580円相殺致します。

詳しくは当店HPや十島村役場HPをご覧ください。



3. 飛行機利用はJAL・ANAがお勧め

フェリーの為、台風接近や大型の低気圧が通過するとフェリー欠航や延期もあります。

村営フェリーの為、十島村役場が発行する欠航証明書を取得すれば、  
飛行機代の全額返金(JAL・ANA)が確認できています。

※早割でも全額返金

LCCは返金不可のようです。

また、鹿兒島空港は山にあるため、雨が降ると霧が出やすいです。

その場合の着陸率もJAL、ANAの方がLCCより高いようです。

パッケージツアー(飛行機&ホテル宿泊付き)は、欠航証明書を取得しても返金対象外のようです。



# 「ツアー価格」

2泊3日4ポートプラン⇒4ポート、往復フェリー代(2等)、宿泊代(朝食2、昼食2、夕食1)

**93,500円**

フェリーは通常週2便(鹿児島を月曜or金曜出港。不定期で水曜出港便も有、その場合は週3便)

## 平日プラン

月曜日 鹿児島港23:00出港 : 船内泊

火曜日 口之島5:00入港 3ポート 状況によりOP追加1ポート可能 : 口之島泊

水曜日 AM1ポート OP追加1ポート可能(冬は日の出が遅いので不可)

口之島11:35出港 ⇒ 鹿児島港18:20入港

## 週末プラン

金曜日 鹿児島港23:00出港 : 船内泊

土曜日 口之島5:00入港 3ポート 状況によりOP追加1ポート可能 : 口之島泊

日曜日 AM1ポート OP追加1ポート可能(冬は日の出が遅いので不可)

口之島11:35出港 ⇒ 鹿児島港18:20入港

## 最少催行人数 6名様から開催

出発日の2-3ヶ月前に最小催行人数に達してない場合は中止となります

## オプション

鹿児島⇒口之島行きフェリーを2等寝台(2段ベッド)に変更 4,000円UP

※2等でも枕、毛布、マットはありますが、個室空間希望の方にお勧め

芽瀬遠征:2,200円 ニヨン遠征:3,850円 臥蛇遠征:7,150円

※シャークバンズ(サメ避けバンド)込

追加1ポート 8,800円

## 延泊プランも対応可能

1日延泊 42,900円(3ポート、3食込)

【備考】

1. 6名様から延泊対応可能

2. 原則、フェリー運航に合わせての延泊対応となります。

口之島⇒鹿児島のフェリー運航日までダイビング込の延泊となります

3. 屋久島送迎も可能(海春丸チャーター)

口之島⇒屋久島(栗生) 110,000円

口之島⇒屋久島(宮之浦) 165,000円

ゲスト様乗船人数での割り勘となります

屋久島⇒鹿児島の船代も別途必要となります

海況不良でダイビング出来なかった場合 1ダイブ8,800円ご返金させていただきます

参加条件 **経験本数200本以上 & アドバンス以上のCカード**

**フリー潜降 & フリー浮上が出来る事**

**使い慣れた自己器材、ダイブコンピューター、フロート持参できる方**

※流れが早いポイントでのドリフトダイブメインです。

バックロールエントリー後、フリー(ヘッドファースト)潜降で集合というスタイルです

宿について 同性相部屋になります(個室はありません)。

ご夫婦やカップルなど同じ部屋をご希望の時は事前にご連絡下さい。

極力同室になるように調整致します。

備考 基本のツアー代は事前振込となっています。

ツアー期間中に発生した追加ダイブや遠征費等は最終日に現金orPayPay払いとなります。

ただし、島の売店や民宿で購入したお酒代などは現金のみでの対応となっています。

# 口之島ツアー詳細情報

## ご集合に関して

ご集合場所は鹿児島港南埠頭 フェリーとしま待合所となります。

**口之島ダイビングサービスのスタッフがここから引率開始という形です。**

**集合時間は21:00～22:00。フェリーには21:00から乗船できます。**

**ご集合された方から随時フェリーにご案内致しますので、待合所に到着したら、**

**口之島ダイビングサービス携帯にお電話お願いします⇒090-6771-7490**

### 【備考】

延泊プラン対応時はスタッフは口之島に滞在して、フェリーとしま待合所にお迎えにいけません。

その場合は、お客様でフェリーとしまに乘船頂く形となります。

鹿児島港のフェリーとしま乗船券発行窓口で「口之島ダイビングサービスを利用する〇〇です」とお名前を言えば、乗船券を頂けます(乗船名簿など記入不要なので、ご安心下さい)

口之島到着時にお迎えに行きます。

## フェリーとしま2について

2等には枕、マット、毛布がついています

女性専用ルームもあります(人数限定)

**2等寝台(2段ベット)に変更可能です⇒4,000円UP**

数に限りがあります。女性専用ルームもあります。

**大きな荷物(キャスターバック、メッシュバック等)は有料コンテナに預ける形になります**

**鹿児島⇒口之島 1個630円～830円程度(大きさ、重さで異なります)**

コンテナ預けの締め切り時間は22時となっております。

**口之島⇒鹿児島 1個630円(基本、一律料金です)**

飲食はフェリーのレストランで可能です(持ち込みOKです)。

待合所から徒歩7～8分の距離でセブンイレブンがあります。

寝室では飲食出来ませんのでご注意ください。

Wi-Fi使えます

無線LAN SSID TOSHIMA2 接続パスワード TOSHIMA2


フェリーにはコインシャワーがあります。

**乗船前にお風呂に入りたい方は、下記がお勧めです。**

鹿児島北埠頭周辺⇒かごしま温泉 鹿児島中央駅周辺⇒シルクイン鹿児島

天文館周辺⇒霧島温泉、ホテルニューニシノ(男性専用)

**口之島到着は5:00です。くれぐれも深酒や睡眠不足にならないようにお願いします。**



## 口之島滞在について

### ダイビング

体温計&血圧計を準備していますので、ぜひご利用下さい。

体温、血圧の高い場合は、当日のダイビング自粛をご検討下さい。

体調管理に気をつけてダイビングをお楽しみ下さい。

滞在中の貴重品は自己管理となっております。

海況にもよりますが、午前2ポート終了後、港に戻って昼食。

昼食後、午後から1ポート(1日3ポート)というのが基本的なスケジュールです。

臥蛇デイトリップ時はお弁当持参で3ポート後、夕方港に戻ります。

AED、酸素キットは常備しています。

口之島は僻地の為、再圧施設など近くにありません。

くれぐれも無限圧潜水時間をオーバーしないように、よりセーフティーに安全管理お願いします

全てドリフトダイビングです。

メインポイントは流れが早く、ダウンカレントもしばしば発生します。

ダイブコンピューター、フロートは宿に忘れないようにご持参下さい

安全管理の為、ホーン、ベルなど持っていない方には無料でベルをお貸ししています。

水中でトラブルやストレスを感じた時は激しく鳴らしてください。

ブリーフィングでもご説明しますが、残圧70でベルを鳴らしガイドに教えてください。

お貸したベルは最終日にスタッフにご返却下さい。

エアー消費の早い方は12Lタンクもご用意できます。



## 宿: 民宿なかむら

ダイビングボートの港から徒歩1分、ショップから徒歩2分と非常に便利です！

同性相部屋になります(個室はありません)。  
ご夫婦、カップルの方は事前にご相談下さい。

全部屋エアコン、TV完備。館内は禁煙(喫煙は外の喫煙場所で)。  
Wi-Fi利用可能。洗濯機&乾燥機有。長期滞在の方は洗剤をご持参下さい！  
自然がいっぱい残ってる島です。虫よけスプレー等があると便利です。



売店: 集落内に有。車で10分(送迎可能です。ご相談下さい)

ジュース、アルコール、お菓子、生活用品からお土産まで販売してます。  
口之島の売店で購入できる焼酎「トカラ海峡」がお土産一番人気  
営業時間 9:00-12:00 16:00-18:00



郵便局: 集落内に有。車で10分(送迎可能です。ご相談下さい)

郵便局はありますが、銀行やATMはありません。  
どことも現金のみのお支払になりますので、現金を必ず用意してご来島下さい。

## 携帯電話

ドコモ、ソフトバンク、AU共に繋がりますが、電波の届かないエリアもあります。

## 器材送付

各地から口之島へ送付の場合はゆうパックがお勧め(郵便局があるので)。

※一番早いフェリー日程で送付されますので、着日指定せずに発送してください

高木も帰りのフェリーと一緒に乗船するため、器材を乾燥させて  
後日、口之島から各地へダイビング器材の送付ができない状態です。

帰りは器材をフェリーに乗せて、鹿児島に持って帰る形となります。

器材送付希望の方は鹿児島市内から発送お願いします。

メッシュバックやキャスターバックが濡れないように特大ビニール袋は無料でご用意しています。

## 【各地から口之島or鹿児島市内へ器材送付方法】

器材は口之島に事前送付可能です。

口之島ダイビングサービス宛てにて早めに送付してください。船長が受け取ってくれます。

ただし、ツアー開催日にフェリー欠航や時化でツアー中止になると、

鹿児島市の他のエリア(屋久島や枕崎等)に変更した時に器材がないという状況になります。

※口之島に送付した器材は、ゆうパックの着払いで船長が返送してくれます

口之島ツアーが中止でも、他のエリアでいいから潜りたいという方向けの送付方法。

### 1. ホテルメイトへ送付

ホテルメイト(口之島ダイビングサービス鹿児島市内提携ホテル)に宿泊する方は

ホテルメイト宛に器材を送ることが出来ます(どの宅急便会社でもOK)

フェリー待合所にタクシーで持参する有料サービス(タクシー代640円程度)も行っています。

### 2. 郵便局へ送付

天文館バス停徒歩10分ところに鹿児島東郵便局があります。

鹿児島中央駅の隣に鹿児島中央郵便局があります。

ゆうパック指定になりますが、どちらか都合の良い郵便局留めで器材を送ります。

荷物を受け取ってフェリー乗り場に来ると便利です。

フェリー待合所にタクシーで持参する有料サービス(タクシー代実費負担)も行っています。



【高木が代行で受け取る場合】 タクシー代が安いので、鹿児島東郵便局の方へ送付して下さい

※本人確認がありますので、鹿児島東郵便局留めの後に追加で高木の宛名を必ずご記入下さい

口之島ダイビングサービス 高木宛 090-6771-7490

## 口之島でお支払が発生した場合

基本のツアー代は事前振込となっています。

ツアー期間中に発生した追加ダイブや遠征費等は最終日に現金orPayPay払いとなります。

※ツアー当日に発生した当店へのお支払いはPayPayも対応可能になりました

ただし、島の売店や民宿、フェリー内での買い物は現金のみの対応となっています。

現金もご用意下さい。

詳しくは当店HPのQ&Aをご覧ください

